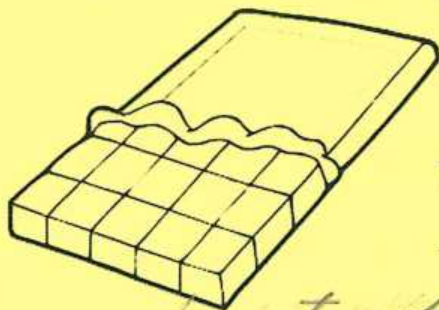


Nom du créateur : Kiromi [redacted]

Lieu de formation en confiserie : Laurier

Année de formation : 5<sup>ème</sup> année

Ce texte parlera de la barre de chocolat qui



peut changer les voix. Le premier

aspect est les sortes de voix possible. Mon


deuxième aspect est les ingrédients de la barre.

et enfin le dernier aspect est l'apparence de

la barre de chocolat.

Les sortes de voix

Cette barre de chocolat peut changer les



voix de toutes les personnes qui mangent cette  
barre. Tout dépend de ta voix. Si ta voix  
est aigre, la barre te donnera une voix  
grasse. Si ta voix est grasse, la barre te  
donnera une voix aigre.

### Les super ingrédients


Les ingrédients pour faire cette barre de  
chocolat sont de la guimauve fondante, du  
sirop qui vient d'un chêne, du sucre qui vient  
d'une turlupe, de l'arôme à  
la barre à papa et des graines  
qui font changer de voix.



La splendeur

La barre de chocolat a la forme d'un  
microphone. La couleur du chocolat est  
argenté, rose, turquoise et mauve. L'emballage  
est doré.






Ba  
de choses  
qui fait  
changer  
de

Nom du créateur : Nicéphile

Lieu de formation en confiserie : École Gourmière

Année de formation : 4<sup>e</sup> année

La Choucroute très amère



Le texte parlera d'une barre

très amère. Il parlera de trois

aspects, le premier est l'apparence, le deuxième

l'effet et le troisième les ingrédients de la


barre.

Comment est cette barre ?

Le papier de la barre de

chocolat est rouge et noir.





Sur le papier, il y a des  
points violets et bleus. Il y a

des rayures marrons et roses sur le  
papier et le chocolat. L'écriture est grise.

Des effets magiques

Si tu manges cette barre, tu auras des

boutons qui te pousseront sur tout le

corps et te donneront envie de monter

sur une licorne ! Tu auras aussi les pattes

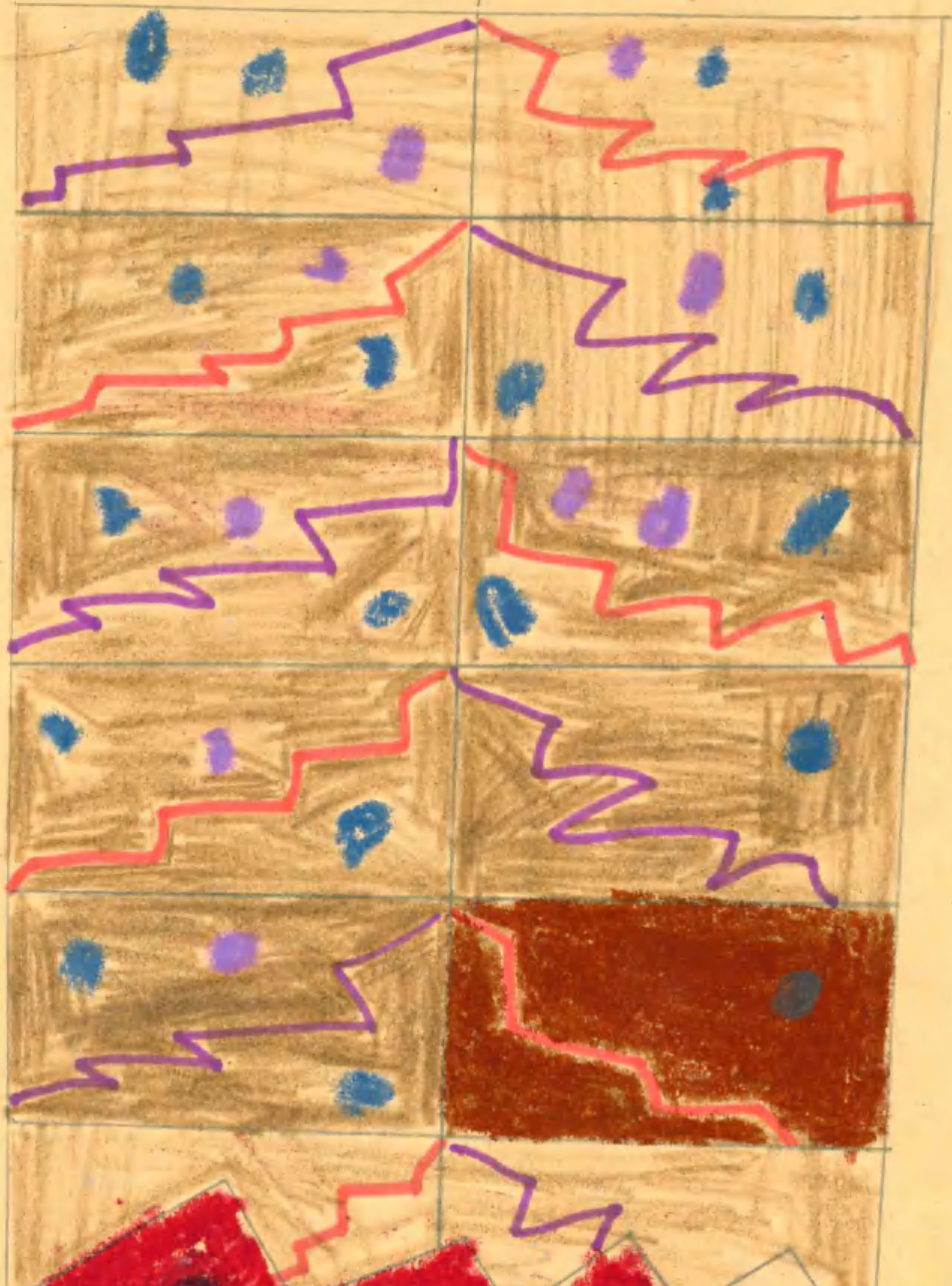
de dragon et des ailes ainsi tu pourras voler.

Alors, veux-tu essayer ?

Veux-tu créer la barre amère ?

En dois entrer dans le pays pour avoir  
les bons ingrédients. Il y a deux barres de  
fer, féeriques, cent grammes de poudre de cacao  
de dragon, une aile de licorne, dix cent veroues  
de sorcière, cent grammes de poudre magique  
de couleur verte, un gramme de sucrette qui  
provient du ciel et une barre 100%  
magentique. FIN♡





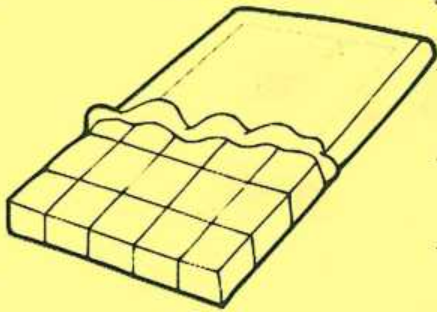


Nom du créateur : Loïk Durost-Leblanc

Lieu de formation en confiserie : École Lumière

Année de formation : Quatrième année

Ce texte parlera de la nouvelle et onctueuse barre. Nous y parlerons de l'apparence, des effets et des ingrédients de la barre.




### La fabuleuse apparence

La barre compte douze petits carrés bruns, ils font environ deux centimètres par deux centimètres. Les carrés ont un chiffre sur le dessus, si vous touchez un nombre, il sera projeté en 3D sur le mur.

### Comment faire la barre

Le premier ingrédient est une potion qui fait grandir ou rajeunir. Il faut la mélanger avec une langue de crapaud, du cacao et cinq moitiés de noix de coco. Pour finir,



le verser dans du jus de tomate. Enfin, nous obtenons la barre de l'âge.

### Les différents effets

La barre fait grandir ou réduire votre âge selon de ce que vous souhaitez. Il y a des effets secondaires, vous pouvez si vous mangez trop de chocolat avec des nombres différents obtenir un âge que vous ne voudrez pas.



42

18

6

75

# L'ÂGE

La nouvelle  
barre  
qui fait  
changer  
d'âge